



## RENAULT Clio evolution TCe 90 MY24

**Motor:** TCe 90

**Zdvihový objem (cm3):** 999

**Palivo:** benzín

**Typ převodovky:** manuální






## Opce a příslušenství



### Čalounění

látkové čalounění 3D,  
šedé/tmavé



### Barva

šedá Schiste



### Kola

ocelové disky flexwheel  
16", design Amiticia

### Jiné možnosti

rezervní kolo  
vyhřívaná přední sedadla

## Standardní výbava

### AKTIVNÍ A PASIVNÍ BEZPEČNOST

podpora při nouzovém brzdění  
aktivní nouzové brzdění s detekcí chodců  
a cyklistů  
ABS s rozdělovačem brzdného účinku  
airbag řidiče a spolujezdce  
zadní hlavové opěrky

systém kontroly tlaku v pneumatikách  
hlavové airbasy pro 1. a 2. řadu  
systém kontroly stability ESC  
upozornění na nezapnuté bezpečnostní  
pásy  
úchyty ISOFIX (standard i-Size)  
airbag spolujezdce s možností deaktivace



systém upozornění před opuštěním  
 jízdního pruhu včetně korekce jízdní dráhy  
 e-call (automatické tísňové volání)  
 systém rozpoznání únavy řidiče  
 inteligentní omezovač rychlosti  
 safe distance warning system  
 tempomat s omezovačem rychlosti

## VIDITELNOST A OSVĚTLENÍ

elektricky nastavitelná a vyhřívaná vnější  
 zpětná zrcátka  
 dešťový a světelný senzor

## ŘÍZENÍ

bez active driver assist  
 zadní parkovací senzory

## KOMFORT

manuální klimatizace  
 sedadlo řidiče nastavitelné v 6 směrech,  
 sedadlo spolujezdce nastavitelné ve 4  
 směrech

zadné operadlo sklopné 1/3-2/3  
 sklopný klíč se 3 tlačítky  
 volant potažený umělou kůží  
 elektrické stahování předních oken s  
 impulzním ovládním  
 elektrické stahování zadních oken

## MULTIMÉDIA

multimediální systém Easy Link 7",  
 audiosystém Arkamys se 6 reproduktory  
 digitální přístrojový štít 7"  
 zrcadlení chytrého telefonu (Android  
 Auto, Apple CarPlay)

## VZHLED

ocelové disky kol 16"  
 látkové čalounění 3D, šedé/tmavé  
 kryty vnějších zpětných zrcátek černé  
 lesklé  
 ocelové disky kol flexwheel 16", design  
 Amicitia  
 kliky předních dveří v barvě karoserie

## Technické údaje

### Objem kapalin

Nádrž na Adblue (v litrech): 0  
 Objem palivové nádrže (l): 42

### Spotřeba a emise (VIN WLTP)

WLTP Emise CO2 (g/km) -  
 smíšený cyklus: 117  
 WLTP spotřeba - smíšený cyklus  
 (l/100 km): 5.2

### Výkony

Maximální rychlost (km/h): 174  
 Zrychlení 0-100 km/h (s): 12,2

### Pohon

Pohon: přední

### Karosářské provedení

Typ karoserie: berline  
 Počet dveří: 5

### Řízení



**Průměr otáčení (m):** 10,42 **Výška nezatíženého vozidla (mm):** 1440

## Kola a pneumatiky

**Pneumatiky (přední/zadní):** 195/55 R16

**Světlá výška (mm):** 142

**Šířka vozidla (mm):** 1798

**Šířka vozidla včetně zpětných zrcátek (mm):** 1988

## Hmotnosti

**Maximální dovolená hmotnost brzd. přívěsu:** 900

**Užitečná hmotnost (kg):** 381.0

**Maximální dovolená celková hmotnost (kg):** 1580

**Pohotovostní hmotnost (kg):** 1103

**Rozvor (mm):** 2583

**Délka (mm):** 4053

## Typ vozidla

**Typ vozidla TVV:** RJABE2MT6WA2GA520E

**Počet míst:** 5

## Motor

**Max. výkon kW (k):** 67 (90)

**Metodika NEDC=0 / Metodika WLTP =1:** 1

**Typ vstřikování:** nepřímé

**Metodika měření:** WLTP

**Emisní norma:** Euro 6

**Maximální točivý moment (Nm):** 160

**Zdvihový objem (cm3):** 999

**Palivo:** benzín

## Převodovka

**Typ převodovky:** manuální

**Počet rychlostí:** 6

## Aerodynamika

**Vnější hluk pohybujícího se vozidla dB(A):** 68

## Objem

**Maximální objem** n/a

**zavazadlového prostoru (dm3):**

**Objem zavazadlového prostoru (dm3):** 391

## Rozměry

Vozidlo bude vybaveno jednou ze zobrazených pneumatik. Konkrétní pneumatiku určí výrobní závod na základě dodavatelského řetězce. Volbu pneumatiky nelze nijak ovlivnit. Další informace o vozidle a cenách najdete v ceníku nebo se obraťte na autorizovaného prodejce.


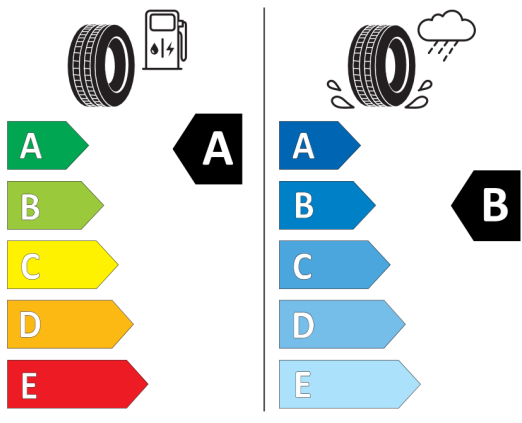


## Štítky pneumatik identické pro přední i zadní nápravu



Continental 0311051

195/55 R 16 87 H C1



2020/740

\*Vzhledem ke specifikům výroby vozidel vždy zobrazujeme více štítků.